

金魚の観察日記 No. 8


金魚マイスター：P.N. 金魚大好き P. P

アルビノ出目らんちゅうの観察 No.8

種類： アルビノ出目らんちゅう 名前：特になし

【今回もおまけが本編】

【飼育メモ】




2018.6.15 撮影

ポットは邪魔そうだったので撤去しました。
そしたら今度は水草を引っこ抜かれました。
金魚が水草を抜くのは、エサや遊び道具で水草を
引っこ抜きます。おもりを付けても全部抜く猛者
もいます。

2018.6.22 撮影

エサ：1日2回。日によっては1回
水換え：1週間に1回
水草を引っこ抜かれまくられて
枯れてしまいました
こうなると寂しい感じがします
また水草を投入するかは考え中…。



【おまけ記事】

以前紹介した金魚の赤ちゃん。その後どうなったか…




2018.5.16 撮影

一時期こんなの増えてしまいました。ただ、やはり
超過密で1日としないで水が悪化するので残念な結果
となりました。

2018.5.22 撮影

即座に水替え等を行いました
残念でした…申し訳ありません…

金魚の赤ちゃんを育てるのは容易ではないですね…。



金魚の観察日記 No. 8

金魚マイスター：P.N. 金魚大好き P. P

そんな感傷に浸っている時にさらなる出来事が。



2018.6.1 撮影

何と屋外の飼育槽で産卵を確認。こちらは家族が育てているコメットの赤ちゃん。実は何年か前にも産卵しました。去年は産まなかったのが今年もないかなと思っていたら産卵しました。卵はバケツに移動させましたが、こちらは餌を求めて泳ぎ始めたあたりに家族が別の所に移してくれました。

金魚屋さんによると金魚の赤ちゃんの引っ越しは泳ぎだしたあたりからでも水温等に気を付ければ大丈夫とのことでした。

6月18日に関西で地震が発生。水槽の水がこぼれたりしましたが、金魚は無事でした



2018.6.22 撮影

地震発生の翌日、コメットの水槽を見るとまた卵が…今度は量が多いので一部は屋内に持ち込んで様子見。たった4日くらいで孵化。屋内は温度が安定するのか卵以外ごみは極力除去したのかかなり卵が孵化しました。



2018.6.24 撮影

結構な数が孵化しました。泳ぎだしたので稚魚用のエサをあげています。小さいので食べているのかはよくわかりませんが。

こちらも近々お引越し予定です。

今年はよく産卵するな…と、とにかくいそがしいです。金魚の赤ちゃんは難しいでそれを仕事で養殖している養殖屋さんの凄さを実感します。

数の子を見たら解かりますが、金魚の一度の産卵で産む卵はすさまじい数です。飼育するなら大きい容器が必要です。あと本来は選別という作業も必要です。全部育てるのは不可能に近いです。

でも卵から育てた我が家だけの金魚はとても愛着が出ます。

ぜひぜひ挑戦してみてくださいね！